
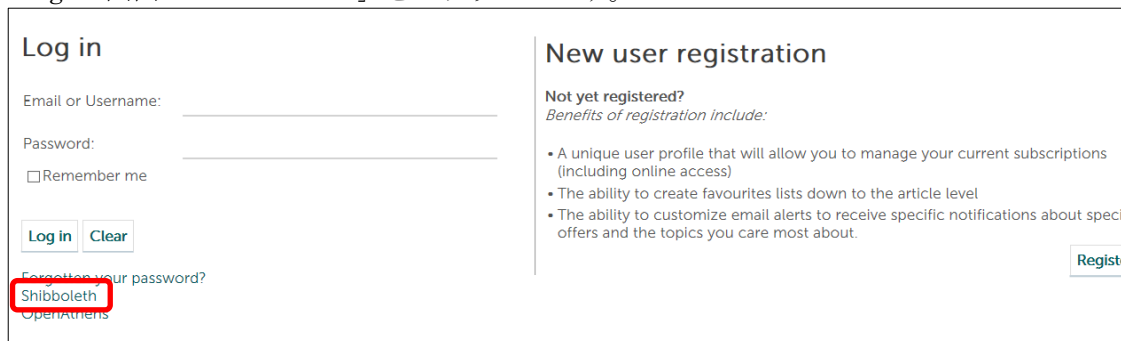


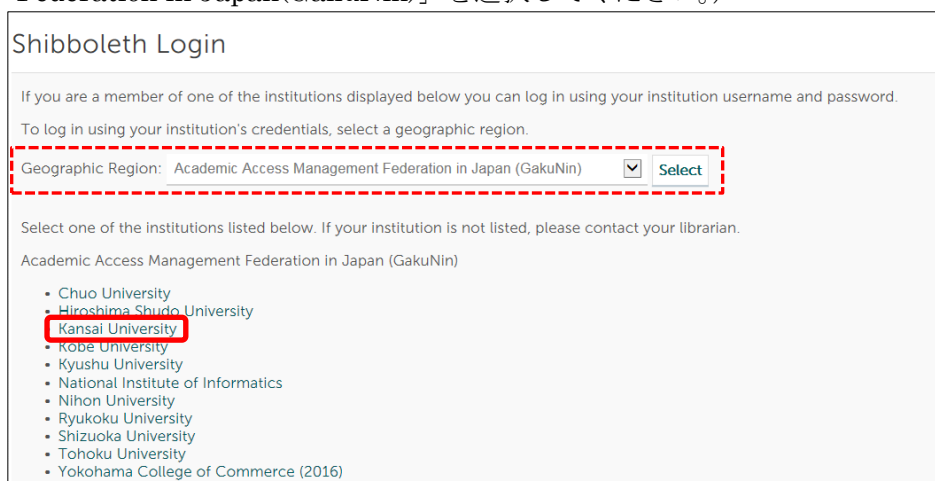
1. Emerald insight (<https://www.emeraldinsight.com/>) トップ画面で、「Log in」をクリックします。



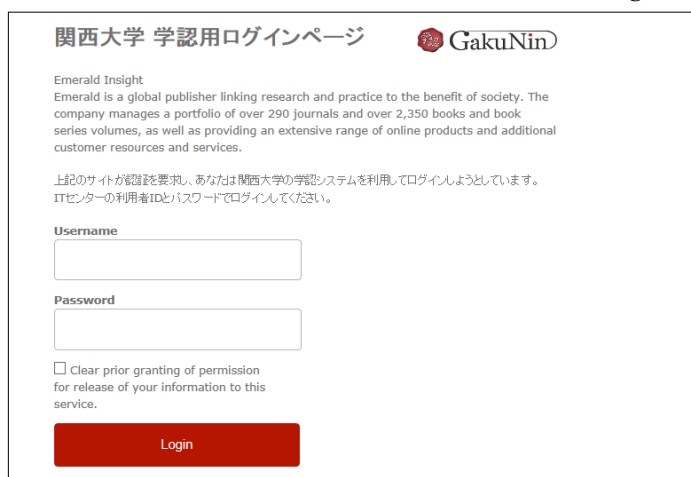
2. Log in 画面で「Shibboleth」をクリックします。



3. 以下のような Shibboleth Login 画面が表示されますので、「Kansai University」をクリックしてください。
(表示されていない場合は「Geographic Region」を「Academic Access Management Federation in Japan(GakuNin)」を選択してください。)



4. 関西大学 学認用ログインページが表示されますので、関西大学統合認証システムの「ユーザーID」と「パスワード」を入力し、「Login」をクリックします。



5. Emerald insight のトップ画面に移ります。※ログインには時間がかかることがあります。