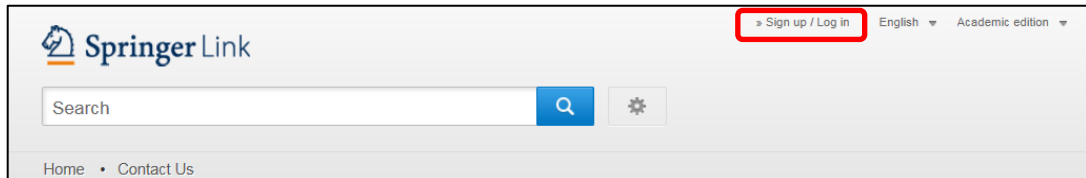
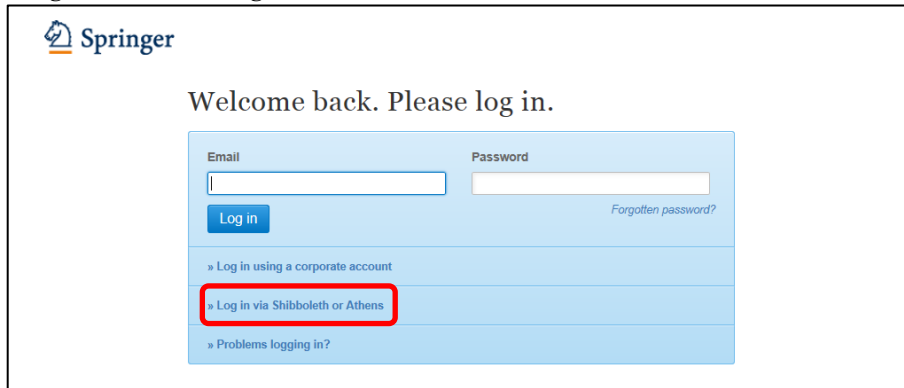


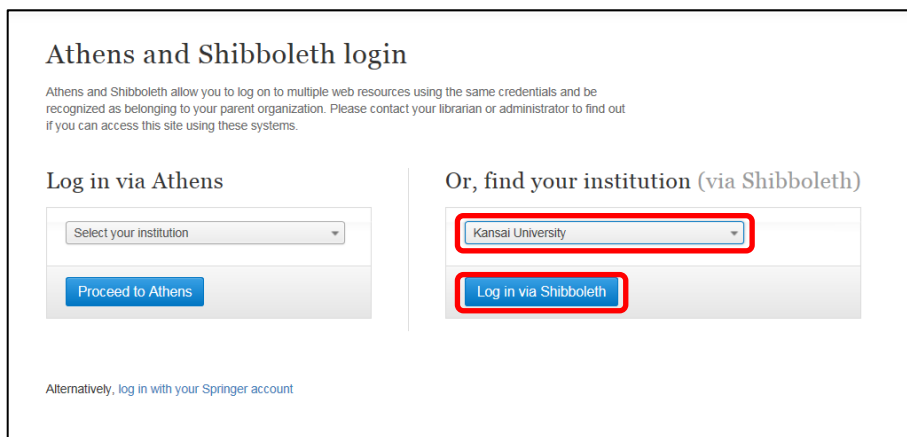
1. SpringerLink (<https://link.springer.com>) のトップ画面で、「Sign up/Log in」をクリックします。



2. Log in 画面で「Log in via Shibboleth or Athens」をクリックします。



3. 以下のような Athens and Shibboleth login 画面が表示されますので、「Kansai University」を選択し、「Log in via Shibboleth」ボタンをクリックしてください。



4. 関西大学 学認用ログインページが表示されますので、関西大学統合認証システムの「ユーザーID」と「パスワード」を入力し、「Login」をクリックします。



5. Springer Link のトップ画面に移ります。