


KinoDenは紀伊國屋書店が提供する電子図書館サービスです。  
従来のブラウザで電子書籍を読むスタイルに加えて、  
アプリ『bREADER Cloud』でさらにKinoDenの電子書籍を  
便利に利用することができます。



## アプリで読むと、電子書籍がもっと便利に!



動作速度の向上



My本棚



しおり



マーカー

bREADER Cloudアプリ  
のログインにご自分の  
Google, Twitter, Facebook  
アカウントを利用できます。

## アプリをはじめて利用するときのながれ

(詳しくは次ページ以降をご覧ください)

**学内設置PCやKU-WIFI等の学内ネットワークでアクセス!!**



# Step 1 「KinoDen」にアクセス

**Step1~3は、学内ネットワーク(学内PCやKU-WIFI等)で実施！**

(注意) 学認(自宅等の学外ネットワーク)によるアクセスでは、Step1~3は**できません**。  
 学内に設置されているPC又はKU-WIFIに接続したスマホ等で、Step1~3を行ってください。

- ① 関西大学図書館ウェブサイトにアクセス
- ② 「情報検索」⇒「データベースポータル」を選択

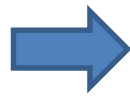


- ③ 「索引」で「K」を選択
- ④ 一覧表示から「KinoDen:Kinokuniya Digital Library」を選択

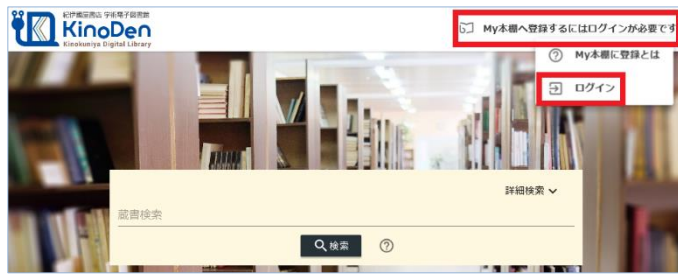


# Step 2 「KinoDen」でアカウントを作成

KinoDenを選択後に、右のログイン画面が表示される場合は、**学外ネットワークからのアクセス**になっています。**学内ネットワーク**（学内設置PCやKU-WIFIに接続したスマホ）で**KinoDenにアクセス**してください。



- ① 「My本棚へ登録するにはログインが必要です」を選択
- ② 「ログイン」を選択

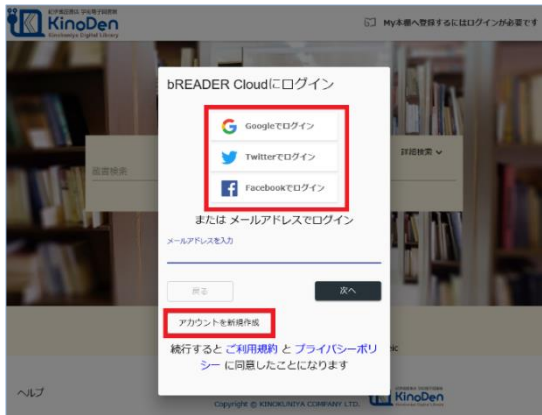


(PC画面)



(スマホ画面)

- ③ 「Google・Twitter・Facebook」のアカウントを利用できます。「アカウントを新規作成」から新規にアカウントを作成できます。




**(注意) 定期的に「KinoDen」へのアクセスが必要です。**  
 ※長期間アクセスしていない場合は、アプリから電子書籍を開くときに、「KinoDen」およびスマホアプリ「bREADER Cloud」（Step4参照）へのログインが必要となります。

# Step 3 読みたい「電子書籍」を本棚に登録

①KinoDen（アクセス方法はStep1を参照）で、読みたい電子書籍を検索し、検索結果画面から表紙（書影）をクリック



(PC画面)



(スマホ画面)

②詳細画面にある「My本棚に登録」を選択



(PC画面)



(スマホ画面)

## Step 4 アプリをスマホやタブレットにインストールし、ログインする

### My本棚に登録しました

アプリ版bREADER Cloudを使うと書籍を全文ダウンロードして読むことができます。  
 ご自分のデバイスに合ったアプリをダウンロードし、My本棚に登録した際のアカウントでログインしてください。  
 ブラウザで引き続き読む場合は、Web版bREADER Cloudをご利用ください。  
 ◎詳しくはこちら



iOS



Android



Web

**PC**で操作している場合  
 ⇒ 「Web」を選択

My本棚への登録やブラウザ上で本文閲覧を行えます。  
 ただし、「しおり」などの機能を使用する場合は、  
 スマホ等に**アプリのダウンロード**が必要になります。



「App Store」又は「Google Play」で、  
 「**bREADER Cloud**」と検索し、該当  
 アプリをデバイスにダウンロード

**スマホ**等で操作している場合  
 ⇒ デバイスに合わせて「iOS」又は  
 「Android」を選択



KinoDenで作成したアカウント（**Step2参照**）で、インストールしたスマホアプリ  
 「bREADER Cloud」にログイン

※Step2で「アカウントを新規作成」した場合は、「メールアドレスでログイン」を選択。確認メールが届かない場合は、「**迷惑メール**」に振り分けられていないか確認。



## Step 5 ご利用開始

- ①アプリ「bREADER Cloud」の本棚に、登録した電子書籍が表示される
- ②電子書籍の「表紙」をタップし、電子書籍の読み込みを行う
- ③読み込みが終了したら、電子書籍をタップすることで利用できる



### (注意)

アプリで電子書籍を開く際は、同時閲覧アクセス数の確認等でインターネット接続を行います。インターネットに接続できない環境ではアプリは利用できません。同時にアクセス可能な人数は、電子書籍コンテンツによって異なります。2019年「新入生に贈る100冊」に該当するコンテンツは、同時アクセス数10、その他コンテンツは同時アクセス数1となります。



## FAQ よくあるご質問

### Q1：電子書籍のブラウザ閲覧とアプリでの閲覧の違いを教えてください。

ブラウザからの閲覧は、検索等により必要な箇所をすばやく部分参照することに適しています。また、学校や図書館の共有パソコンでもご利用できます。一方で、アプリではご自分のモバイルデバイスに全文をダウンロードして、快適・軽快な環境でじっくり通読できます。ご自分のしおりやマーカーをつけれるのはアプリだけです。

### Q2：電子書籍に返却期限はありますか？

ありません。ただし、長期間KinoDen電子図書館サイトにアクセスがなかった場合、電子書籍をアプリから開く前にサイトへのアクセスとbREADER Cloudアカウントへのログインが必要になります。よって、卒業・退職等の理由によりKinoDen電子図書館サイトにアクセスできなくなると、My本棚からも電子書籍を開けなくなります。その場合はMy本棚から電子書籍の削除をお勧めします。アプリとしてのbREADER Cloudは引き続き個人でもご利用できます。

### Q3：同時閲覧アクセス数について教えてください。

電子書籍を同時に閲覧することのできる人数には制限があります。2019年「新入生に贈る100冊」に該当するコンテンツは、同時アクセス数10、その他コンテンツは同時アクセス数1となります。

この理由により閲覧できない場合は、少し時間をおいて閲覧してみてください。（コンテンツごとの同時に閲覧可能な人数はKinoDen電子図書館のサイト上で確認できます）  
なお、15分間デバイスの操作がないと、自動で閲覧が終了されます。

### Q4：自分でつけたしおりやマーカーは、いつでも呼び出せますか？

はい、呼び出せます。同じbREADER Cloudアカウントでログインすれば複数のデバイス間で同期できます。ただし、電子書籍をMy本棚から一度削除すると、再度My本棚に同じ電子書籍を登録しても以前のしおりやマーカーは復元しませんので特にご注意ください。

### Q5：アプリから電子書籍の本文ページの印刷はできますか？

アプリでは印刷はできません。印刷が必要な場合は、アプリではなくブラウザからの閲覧を選択すると可能です。ただし、出版社の許諾等により印刷不可の場合や、印刷可能なページ数は制限されています。（透かしも印刷ページには入りません）

#### 【お問い合わせは、関西大学図書館または以下まで】

<お問合せ先>

(株)紀伊國屋書店 ICT営業本部 電子書籍営業部

Tel:03-5719-2501 e-mail: ict\_ebook@kinokuniya.co.jp

(平日9:30-18:00 土日・祝日・年末年始は除く)

