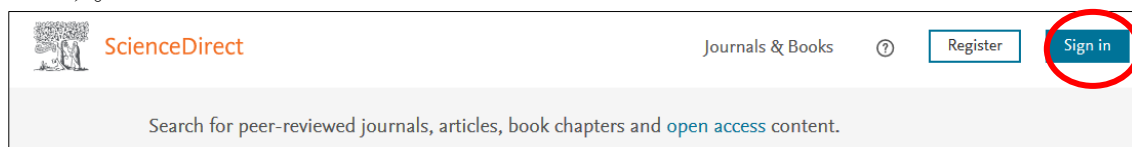
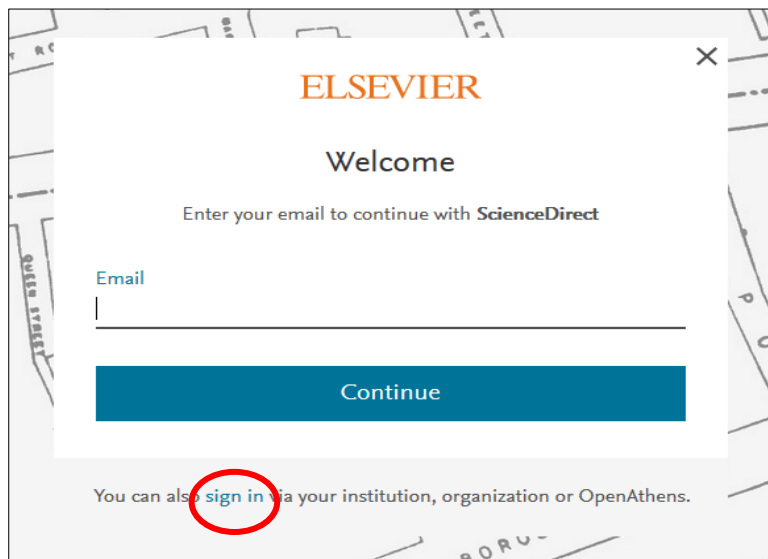


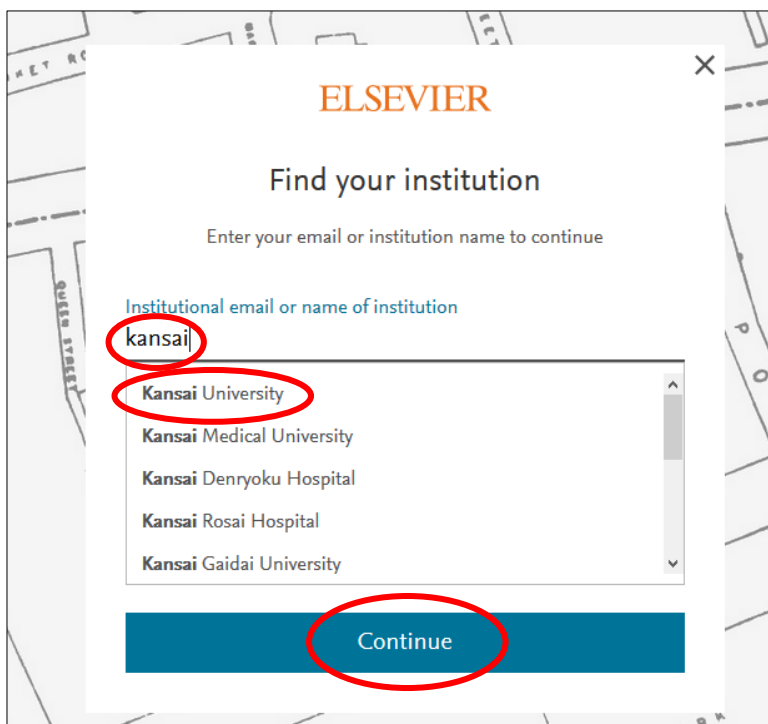
1. ScienceDirect (<https://www.sciencedirect.com/>) のトップ画面で、「Sign in」をクリックします。



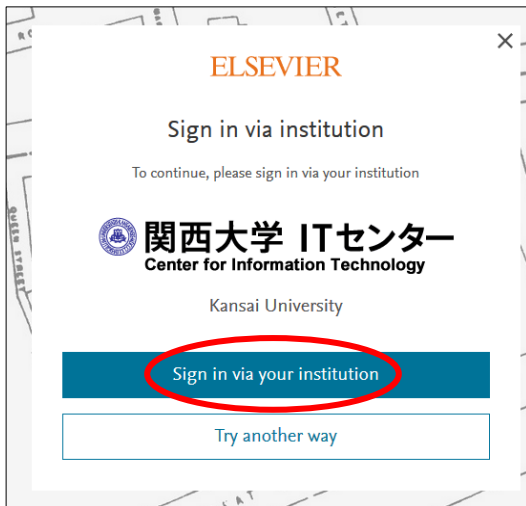
2. Welcome の画面が表示されますので、「Continue」の下に表示されている「Sign in」をクリックします。



3. Find your Institution 画面が表示されますので、「Institutional email or name of institution」のバーに「kansai」と入力するとプルダウンリストが出てきますので、一覧から「Kansai University」を選択し「Continue」をクリックします。



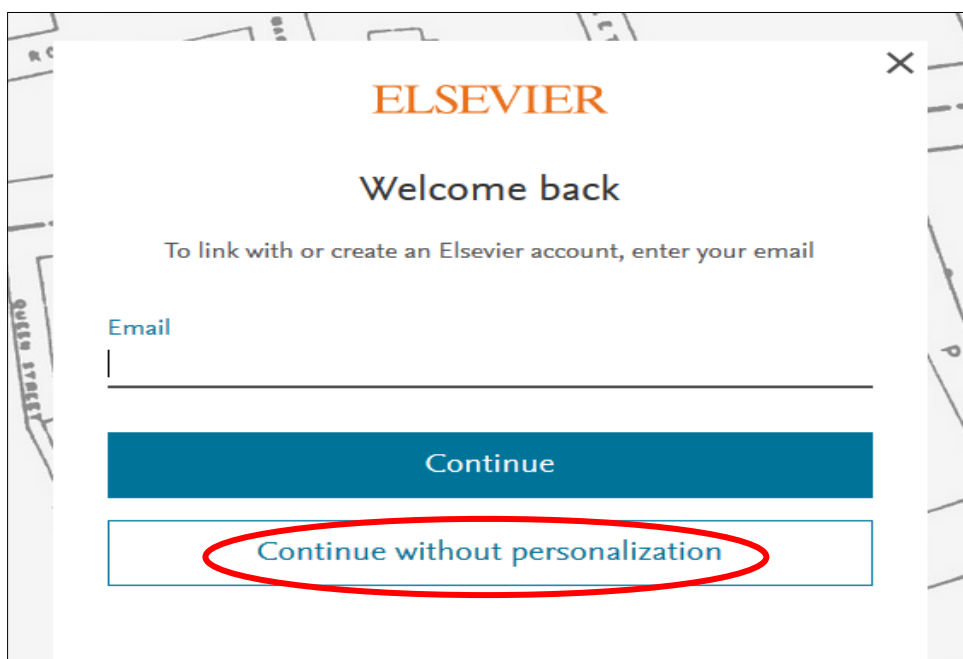
4. 以下のような画面に移動します。「Sign in via institution」をクリックしてください。



5. 関西大学 学認用ログインページが表示されますので、関西大学統合認証システムの「ユーザーID」と「パスワード」を入力し、「Login」をクリックします。

6. 以下の画面が表示されます。「同意します」をクリックします。(必要に応じて同意内容の変更を行ってください。)

7. ELSEVIER の Welcome back の画面が表示されます。「Continue without personalization」をクリックします。



8. ScienceDirect トップ画面に戻ります。画面右上に「You have institutional access」と表示されていれば、認証が完了しています。

