

CAS SciFinder (サイファインダー)のユーザー登録について

CAS(Cheical Abstracts Service)が提供する有機化合物・無機化合物・高分子・タンパク質などの幅広い物質科学分野のデータベースである、CAS SciFinder (サイファインダー)を利用するためには、個人でのユーザー登録が必要です。

大学内のネットワーク環境からアクセスしないとユーザー登録ができません。

必ず以下の方法で図書館ウェブサイトからアクセスしてから、ユーザー登録の手続きを行ってください。

①キャンパス内の PC 教室から、関西大学図書館ウェブサイトからアクセスする。

②学内の KU-wifi が繋がる環境で、関西大学図書館ウェブサイトからアクセスする。

③自宅など学外から VPN 接続※を行い、関西大学図書館ウェブサイトからアクセスする。

※VPN 接続については、IT センターのウェブサイトをご確認ください。

<https://www.itc.kansai-u.ac.jp/services/vpn.html>



それでは、次のページから書かれている手順に沿って、CAS SciFinder のユーザー登録の手続きを進めていきましょう。

ユーザー登録の手続きでご不明な点があれば、総合図書館 1 階 レファレンスカウンター
(内線:4328 外線:06-6368-0267)まで

■ CAS SciFinder (サイファインダー)のユーザー登録について

※2024年4月から「CAS SciFinder-n」が「CAS SciFinder」に名称変更となりましたが、ユーザー登録画面への進み方は変更ありません。

CAS SciFinder のユーザー登録画面へは、図書館 HP からお進みください。



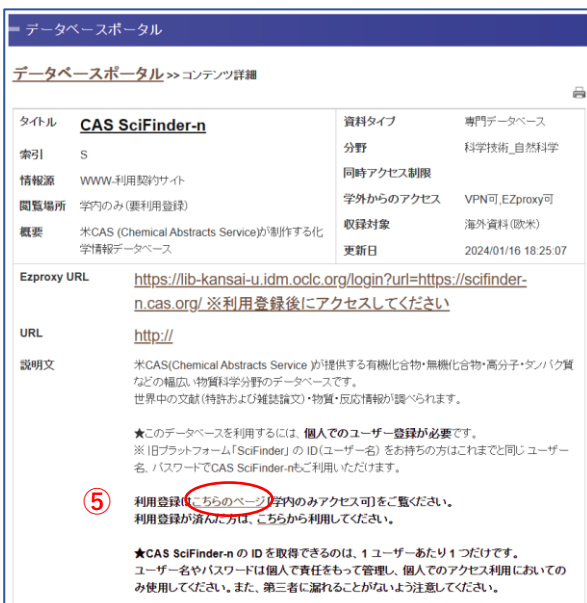
◀ 関西大学図書館ウェブサイト

① TOP ページの最下部にあるアイコン『データベースポータル』をクリック



◀ 『データベースポータル』 ページ内の検索画面

- ② 「索引」の下向き山括弧から「S」を選択
③ スクロールして『CAS SciFinder』を確認
④ 「詳細を表示」をクリック



◀ 『CAS SciFinder』のコンテンツ詳細

⑤ 左画面の「こちらのページ」をクリック



◀ CAS SciFinder Web 版の利用登録について

CAS SciFinder-n Web版の利用登録について

2021年7月より、「CAS SciFinder-n」に名称変更されました。

★従来版 SciFinder は、2022年3月末で終了しました。

★SciFinder の Username をお持ちの方は、これまでと同じ SciFinder の Username、パスワードにて CAS SciFinder-n をご利用いただけます。

利用登録について ^⑥

1 [ユーザー登録用ページ〔英語〕](#)にアクセスしてください。

2 下記資料にしたがって登録してください。

[sfn_aca_user.pdf](#)

資料中に記載されている「ユーザー登録サイトのURL」とは、上記1の「[ユーザー登録用ページ〔英語〕](#)」のことですので、そちらをクリックしてください。CASから届く電子メール中のリンクをクリックして登録プロセスを完了させることとなりますが、その際、クリックするのではなく、URL全体をコピーし、ブラウザのアドレス入力欄に貼り付けてEnterキーを押してください。

⑥ 「ユーザー登録用ページ〔英語〕」をクリック

4 ページ目以降の説明を参照に、登録を行ってください。

注意事項

1 CAS SciFinder-n の ID を取得できるのは、1 ユーザーあたり 1 つだけです。大学院進学等でメールアドレスに変更があった場合は、新しい ID を取得するのではなく、下記資料を参考に登録メールアドレスを変更してください。

[sfn_pwchg.pdf](#)

また、ID やパスワードを忘れた場合は以下の資料をご覧ください。

[sfn_pwreset.pdf](#)

2 ID やパスワードは個人で責任をもって管理し、個人でのアクセス利用においてのみ使用してください。また、第三者に漏れることがないように注意してください。

ユーザー利用規約

利用者の皆様におかれましては、以下のユーザー利用規約を必ず遵守ください。

教育機関向けCAS SciFinder-nの利用は教育目的に限られ、アカウントの商業的利用は固く禁じられています。「Accept (了解)」ボタンをクリックすることにより、以下の利用条件に同意するものとします。

- 私は大学の現職教職員または正式に登録した学生です。
- 私は CAS SciFinder-n を自分自身の学術研究にのみ利用します。
- 私は CAS SciFinder-n を商用研究または所属機関外の研究に利用しません。
- 私は自分固有のユーザー名およびパスワードを他人と共有しません。
- 私は自動化されたスクリプトを使用しません。
- 私は 5,000 件を超えるレコードを電子形態で同時に保存しません。

※「注意事項」と「ユーザー利用規約」も必ずご確認ください。

これらの条件に違反した場合、大学のCAS SciFinder-nへのアクセス権が消滅する可能性があります。

動作環境

[こちら](#)をご覧ください。

連絡先

ご不明な点につきましては、下記メールアドレスにお問い合わせください。

ku-library@ml.kandai.jp

※p.1～7に掲載されている画面がCAS SciFinder-n(旧名称)となっておりますが、ユーザー登録の手続きに影響はありません。

CAS SciFinder[®] ユーザー登録

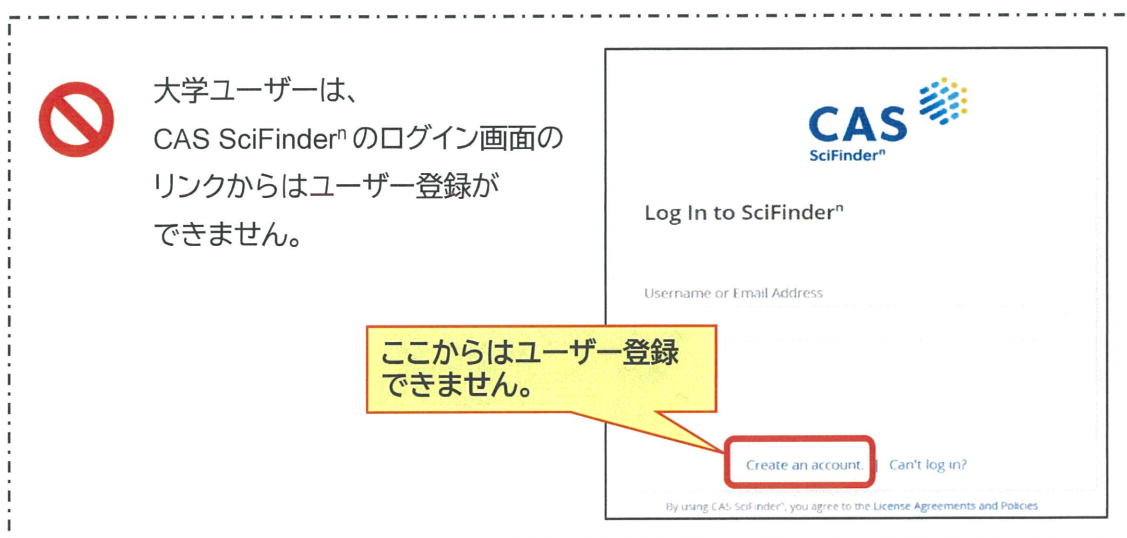
2022年8月
化学情報協会 情報事業部

CAS SciFinder[®] のご利用にあたっては、最初に、ご所属の機関の CAS SciFinder[®] ユーザー登録サイトにアクセスし、自分専用のユーザー名とパスワードを取得する必要があります。

ご注意：ID(ユーザー名とパスワード)を他の方と共有することは禁止されています。

ユーザー登録サイトへのアクセスは、大学のネットワークから行ってください。

★ ユーザー登録サイトの URL は大学の SciFinder 管理者にお問い合わせください。



大学ユーザーは、CAS SciFinder[®] のログイン画面のリンクからはユーザー登録ができません。

ここからはユーザー登録できません。

Log In to SciFinder[®]

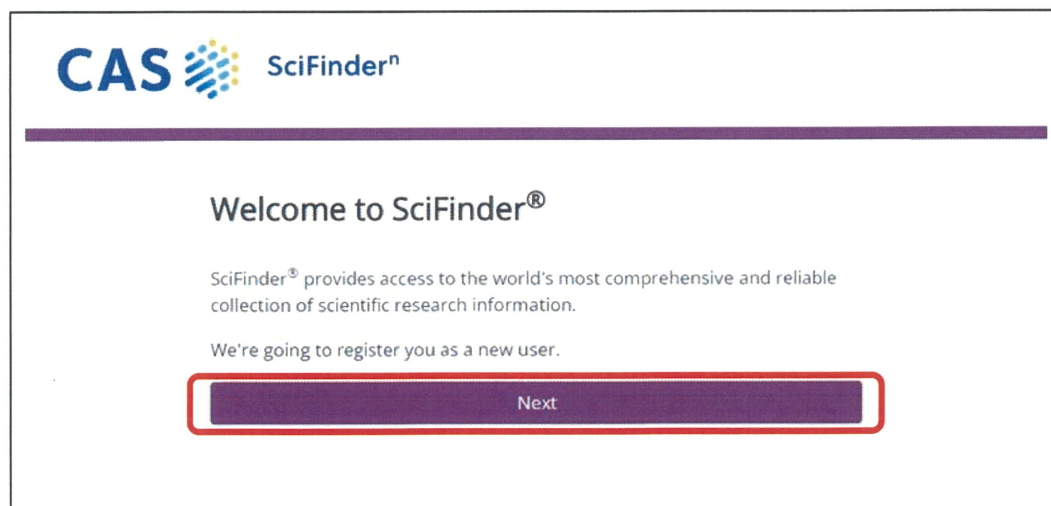
Username or Email Address

Create an account. Can't log in?

By using CAS SciFinder[®], you agree to the License Agreements and Policies

<ユーザー登録サイトへのアクセス>

CAS SciFinder[®] ユーザー登録サイトの URL にアクセスすると、以下のようなページが表示されます。
[Next(次へ)]をクリックし、登録作業に進みます。



CAS SciFinder[®]


Welcome to SciFinder[®]

SciFinder[®] provides access to the world's most comprehensive and reliable collection of scientific research information.

We're going to register you as a new user.

Next

利用規約を読み、[Accept(承認)]をクリックします。



Welcome to SciFinder®

License Agreement

SciFinder® is for educational use only. Commercial use of your university account is strictly prohibited.

By clicking **Accept**, you agree to the following terms:

- I am a current faculty, staff or officially registered student of the university.
- I will only use SciFinder® for my own academic research.
- I will not use SciFinder® for commercial research or for organizations other than my university.
- I will not share my unique username or password with others.
- I will not use an automated script.
- I will not store more than 5,000 electronic records at any time.

Violations of these terms may result in you losing SciFinder® access.

Please connect with your University Key Contact or [CAS Customer Center](#) for assistance or commercial licensing information.

Accept

Decline

ライセンス利用規約

SciFinder®の利用は教育目的に限られます。大学向けアカウントの商業的利用は固く禁じられています。

「Accept (了解)」ボタンをクリックすることにより、以下の利用条件に同意するものとします：

- 私は大学の現職教職員または正式に登録した学生です。
- 私は SciFinder®を自分自身の学術研究にのみ利用します。
- 私は SciFinder®を商用研究または所属機関外の研究に利用しません。
- 私は自分固有のユーザー名およびパスワードを他人と共有しません。
- 私は自動化されたスクリプトを使用しません。
- 私は 5,000 件を超えるレコードを電子形態で一度に保存しません。

これらの条件に違反した場合、SciFinder®へのアクセス権が消滅する可能性があります。

ご不明な点または商用ライセンスに関する情報については、所属機関の SciFinder 管理者（キーコンタクト）または化学情報協会（customer@jaici.or.jp）までお問い合わせください。



CAS SciFinder® は自分の研究以外の目的で利用することはできません。
また、データの過剰ダウンロードは禁止されています。

<ユーザー登録>

名前、電子メール等の必要事項を入力し、[Register(登録)]をクリックします。

●のついた項目は必須入力項目です。**すべて半角文字**で入力してください(日本語入力不可)。

※ユーザー名、パスワードの入力規則は下記をご参照ください。

The diagram shows a registration form with the following fields and labels:

- First Name: 名
- Last Name: 姓
- Email Address: メールアドレス
- Confirm Email Address: メールアドレス(確認用)
- Phone Number (Optional): (no label)
- Area of Research: 研究分野(近いものを選択)
- Job Title: 職種(適切なものを選択)
- Username and Password section:
 - Username: ユーザー名*
 - Password: パスワード*
 - Re-enter Password: パスワード(確認用)
- Security Information section:
 - Security Question: 秘密の質問の選択
 - Answer: 秘密の質問の回答

Additional callouts and features:

- A yellow callout box points to the Email Address field with the text: "フリーメール等は使えません。大学ドメインのメールアドレスである必要があります。"
- The "Register" button is highlighted with a red border.
- A "Clear All" button is located at the bottom right.
- Small "Tips" and "Why?" icons are visible near the Username and Password fields.

※ユーザー名、パスワードの入力規則について

【ユーザー名】

5~15の半角文字で指定します。

使用できる文字は英字のみ、あるいは英字と数字および次の特殊文字のいずれかを組み合わせたものです。

特殊文字:ハイフン、下線、ピリオド、アットマーク

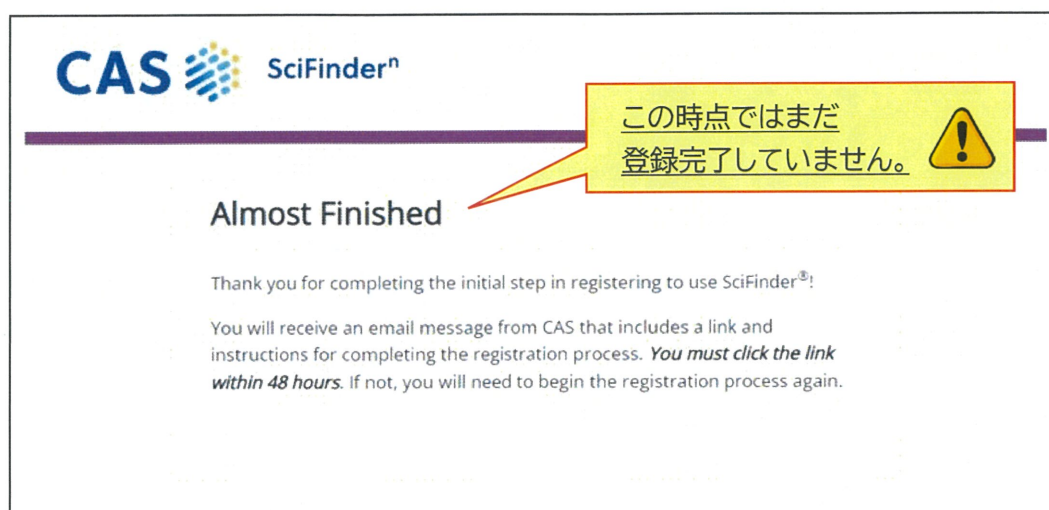
【パスワード】

7~15の半角文字で、少なくとも次の4種類のうち3種類を使用する必要があります。

- 英字 (大文字)
- 英字 (小文字)
- 数字
- 英数字以外の文字(例:@、#、%、&、*など)

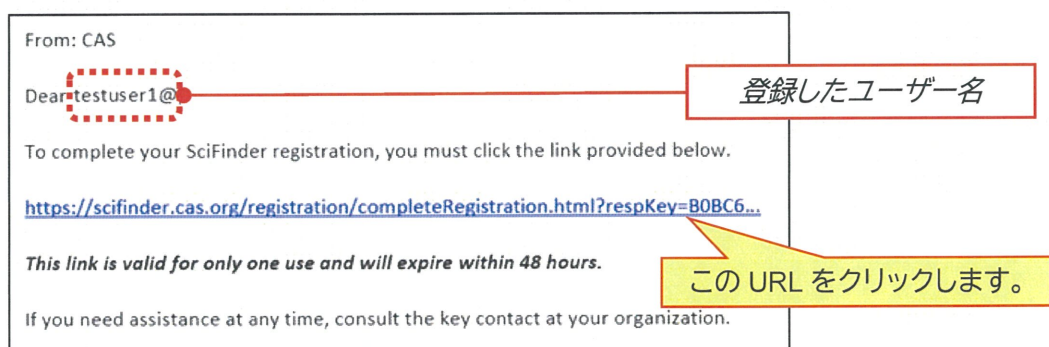
(続く)

入力したメールアドレス宛に、CAS から電子メールが送信される旨のメッセージが表示されます。



<登録の完了>

CAS から電子メールが届きます。メール到着後、**48 時間以内**にメール中にある URL をクリックすることで登録作業が完了します。もしクリックできない場合は、URL をブラウザにコピーしてアクセスしてください。



下記画面が表示されれば、登録作業は完了です。

「Go to SciFinder[®]」のリンクボタンをクリックし、表示される CAS SciFinder[®] の初期画面 (<https://scifinder-n.cas.org>)からご利用ください。

