

2024年度 図書館入門ガイダンス「図書館の利用方法&蔵書検索」(高槻キャンパス図書館)

図書館をこれから利用する新入生のクラスを対象に、図書館の基本的な利用方法と蔵書検索システム KOALA の使い方を説明します。

【対象】 学部1年次生 他大学出身の大学院学生

【実施期間】 4月 5日(金)～6月29日(土)

9月21日(土)～11月30日(土)

※左記期間内の授業のある日に実施 (但し土曜日は17時閉館のため5限は実施いたしません。)

実施時間帯は以下のとおり。

1限 9:00～10:30 2限 10:40～12:10 3限 13:00～14:30

4限 14:40～16:10 5限 16:20～17:50

➤1枠における受講人数の上限は24名です。

➤申込人数が24名を超える場合は、24名以下の2グループに分けて、それぞれ別の日時に申し込みを行うなどご調整願います。

【申込方法】 要予約 受付は実施希望日の1週間前まで

「ガイダンス予約システム」からお申込みください。

受付期間：3月13日(水)～11月23日(土)

※高槻キャンパス図書館カウンターや電話でのお申し込みは受付しておりません。

【内容】 ○図書館の利用方法説明

○図書館施設案内

○蔵書検索システム(KOALA)の検索と実習

(合計所要時間 約45分)

【実施会場】 高槻キャンパス図書館内 雑誌コーナー

★実施会場に直接集合してください。時間厳守をお願いいたします。

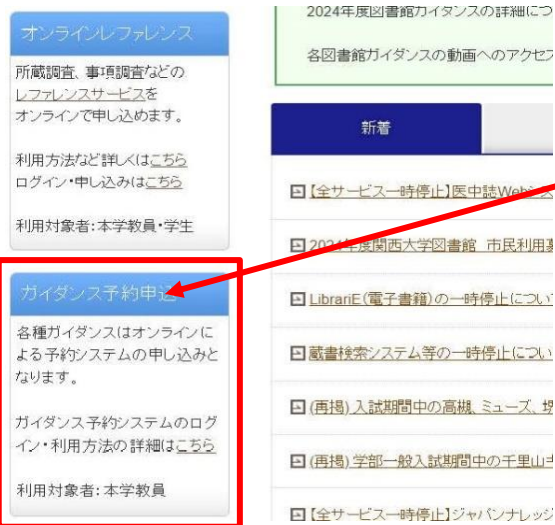
【その他(注意事項)】

★ガイダンスの導入およびまとめは先生にお願いします。当日は開始から終了まで同席ください。

ご不明な点は高槻キャンパス図書館(内線71-3141 外線072-690-2175)まで

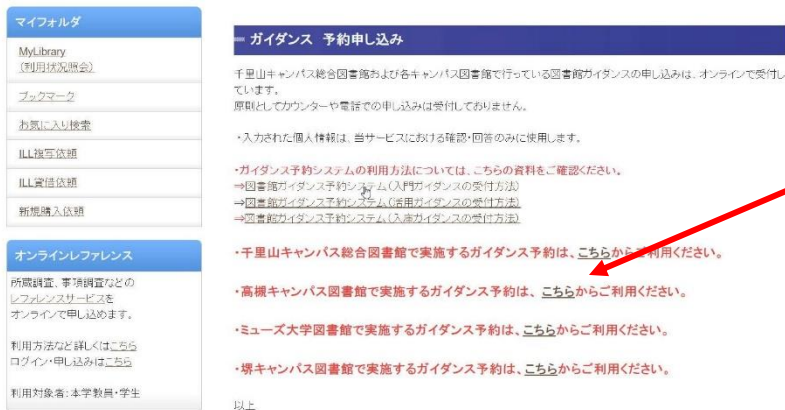
入門ガイダンス受講の流れ

1. 図書館ウェブサイトへアクセス (<https://opac.lib.kansai-u.ac.jp/>)



図書館ウェブサイトのトップページの左端に申込の入口があります。「こちら」をクリック

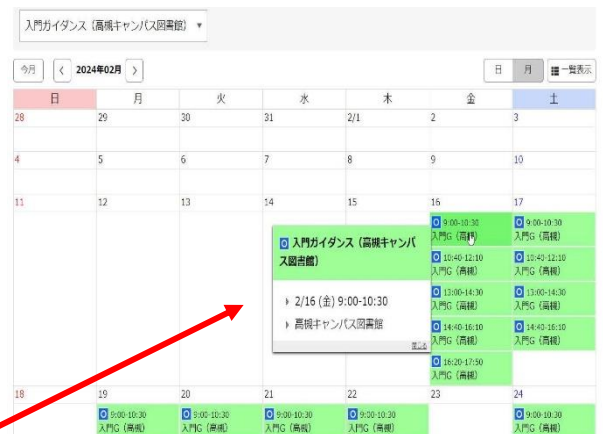

2. 図書館ガイダンス予約システム入口ページから図書館ガイダンス予約システムにアクセス



ガイダンス予約システム入口ページが表示されます。注意事項を確認の上、「こちら」をクリック

3. 図書館ガイダンス予約システムで希望時間を予約

図書館ガイダンス (高槻キャンパス図書館) トップページ



「入門ガイダンス」をクリックし、注意事項を確認のうえ、カレンダー画面で希望時間帯を選択

予約システムの利用方法の詳細は、図書館ウェブサイトをご確認ください。

https://opac.lib.kansai-u.ac.jp/?page_id=17209

※実際の画面と多少レイアウトが異なることがありますので、ご了承ください。