

2024年度 3年次生以上のための入庫ガイダンス（総合図書館 千里山キャンパス）

3年次以上の学部生は、指導教員が必要と認めた場合に限り、所定の手続きをすることで入庫が可能となります。

【対象】3年次生以上の学部生

【内容】総合図書館地下書庫への入庫手続きと書庫設備の利用案内(約20分)

※ガイダンスの受講には「入庫検索許可願」および「名簿」の提出が必須です。

【実施期間】4月5日(金)～7月22日(月)、9月21日(土)～1月20日(月)（授業のある日に実施）

★ゼミ/研究室単位で受講：(月～土)6回/日

[1回目]9:10～9:30 [2回目]10:40～11:00 [3回目]13:00～13:20

[4回目]14:40～15:00 [5回目]16:20～16:40 [6回目]18:10～18:30

【受付期間】3月13日(水)～1月16日(木)

【受講方式】受講方式は3パターンあります。

①ゼミ/研究室などのクラス単位で受講 ※1コマの受講上限人数は24名です。

⇒P.7「入庫ガイダンス（ゼミ/研究室単位）受講の流れ」を参照のうえ、オンラインでお申込みください。実施希望日の4日前まで申込が可能です。

②図書館活用ガイダンスとセットで受講

⇒実施希望日の2週間前までに、ガイダンス予約システムにて図書館活用ガイダンスをお申し込みいただき、申込確認事項のデータベース選択(活用ガイダンス)の項目にある
口入庫ガイダンス 総合図書館地下書庫の入庫手続き・書庫設備の利用案内(20分)
にチェックを入れてください。

活用ガイダンスの申し込み方法については、P.3～5の図書館活用ガイダンスの案内もご参照ください。

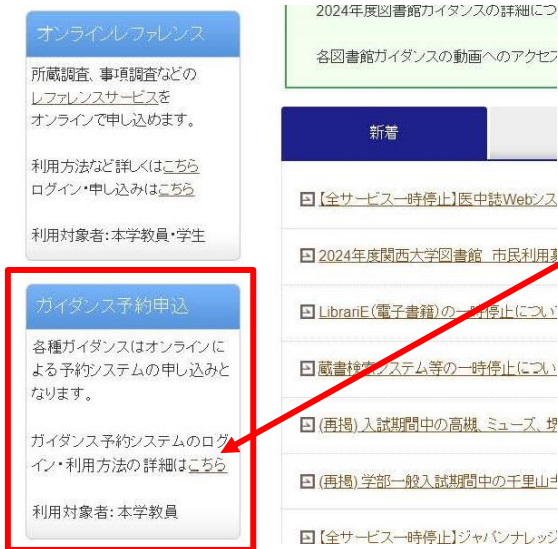
③音声動画視聴による受講

⇒対象学生が音声動画を視聴したうえで（学生個人で音声動画を視聴した場合も可）、ご担当の先生から動画視聴済の旨を記した入庫検索許可願と名簿を提出いただきましたら、オンライン上で入庫ガイダンスを受講したのものとして、入庫資格を付与いたします。詳しくはp.9「オンライン版 アクセス方法」を参照ください。

ご不明な点はレファレンスカウンター（内線:4328 外線:06-6368-0267）まで

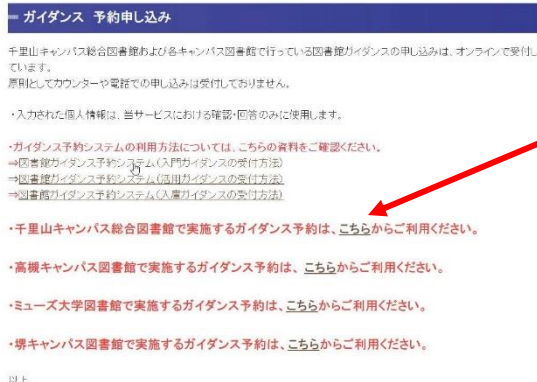
入庫ガイダンス（ゼミ/研究室単位）受講の流れ

1. 図書館ウェブサイトへアクセス (<https://opac.lib.kansai-u.ac.jp/>)



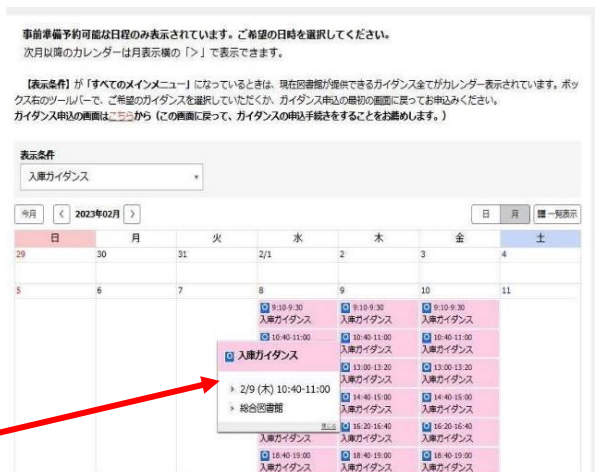
図書館ウェブサイトのトップページの左端に申込の入口があります。「こちら」をクリック

2. 図書館ガイダンス予約システム入口ページから図書館ガイダンス予約システムにアクセス



ガイダンス予約システム入口ページが表示されます。注意事項を確認の上、「こちら」をクリック

3. 図書館ガイダンス予約システムで希望時間を予約



「入庫ガイダンス」をクリックし、注意事項を確認のうえ、カレンダー画面で希望時間帯を選択

予約システムの利用方法の詳細は、図書館ウェブサイトをご確認ください。

https://opac.lib.kansai-u.ac.jp/?page_id=17209

※実際の画面と多少レイアウトが異なることがありますので、ご了承ください。